

# 2020年度版 数字で見る税理士法人ライトハンド

## 黒字企業

79.1% 

国内の黒字企業率が37.9%※であるのに対し、税理士法人ライトハンドと顧問契約を結ぶクライアントが2019年7月から2020年6月までに迎えた決算の実績では79.1%が黒字企業となっています。

※国税局「平成30年度分 会社標本調査」より

## 相続・事業承継

10件 

2020年度実績  
相続税申告（相談対応除く） 3件  
事業承継※・組織再編 7件

※非上場株式の贈与税の納税猶予手続きや、事業承継コンサルティングサービスによるスキーム立案等のサービスを含みます。

## 新規契約

11件 


2019年7月から2020年6月までに税理士法人ライトハンドと新たに顧問契約を締結した法人の件数です。そのほとんどが紹介によるものであり、紹介の数はその年によりバラつきはありますが、年々確実に増加しています。

## 解約件数

0件 

顧問契約のクライアントで2019年7月から2020年6月までにお客様都合による解約はなく、2011年の創業から現在に至るまでの顧問契約の累計解約件数もわずか5件（うち3件は廃業）となっております。

## 税理士割合

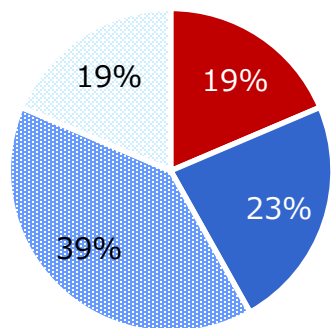
4人 / 7人 

税理士法人ライトハンドでは総務メンバーを除く専門職スタッフ7名のうち4名が税理士です。顧問契約のクライアントには、税理士として誇りとプライドを持ったメンバーのみが対応にあたっています。



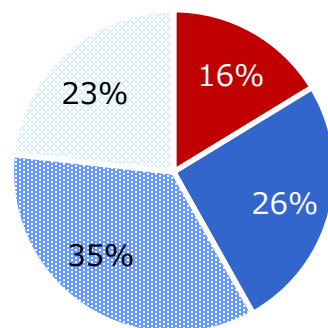
# 2020年度版 数字で見る税理士法人ライトハンド

## 顧問先の年商売上



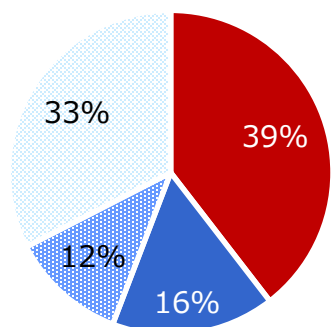
■ 0.5億円未満 ■ 0.5億円～1億未満  
■ 1億円～5億円未満 ■ 5億円以上

## 年間顧問料



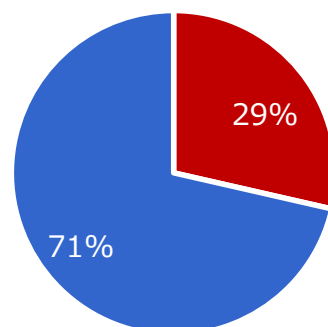
■ 50万円未満 ■ 50万円～69万円  
■ 70万円～99万円 ■ 100万円以上

## 顧問先の業種



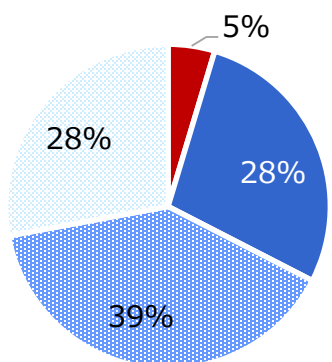
■ 製造・建設業 ■ 卸売・小売  
■ 医療・薬局・介護 ■ その他

## 専門職スタッフの年齢層



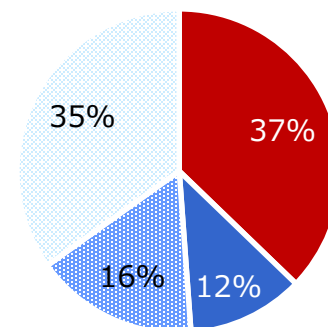
■ 20代 ■ 30代

## 顧問先の社長の年齢



■ 30代 ■ 40代 ■ 50代 ■ 60代以上

## 顧問先の社歴



■ 10年未満 ■ 10年～19年  
■ 20年～29年 ■ 30年以上

